


ALADRILLO

Y SUS
MUROS

MARAVILLOSOS








DISEÑO:
Santiago ARAGONES JES.




HISPALYT

SECCION DE LADRILLOS CARA VISTA






EN EL PLANO TENÍAS QUE HABER VISTO LA CANTIDAD A PEDIR (+5% DE MARGEN). EL DESPIECE TE AHORRARÁ TIEMPO DE EJECUCIÓN. LAS PIEZAS ESPECIALES EN ESQUINAS Y CHAFALANES, MEJORAN LOS ACABADOS.



LA DESCARGA EN OBRA HA DE HACERSE CON ÉSTERO, SIN ROZAR LOS PAQUETES ENTRE SÍ. LO MEJOR ES LLEVAR EL PAQUETE A LA PLANTA. SI SE TIENE QUE ALMACENAR, QUE SEA EN UNA SUPERFICIE PLANA Y LIMPIA...




... PROTEGIENDOLOS DE LA SUCIEDAD.




EL DESAPILADO DEL PAQUETE SE HARÁ EN FORMA ESCALONADA PARA CONSEGUIR LA MEZCLA DE LAS DISTINTAS CAPAS.




II SI NOS COGES DE VARIOS PAQUETES SIMULTÁNEAMENTE OBTENDRÁS LA MÁXIMA UNIFORMIDAD DE TONO EN LA FACHADA !!



II PARA REALIZAR EL REPLANTEO ES CONVENIENTE TOMAR LADRILLOS DE DISTINTAS PARTES DEL PAQUETE, OBTENIÉNDOSE ASÍ UN VALOR MEDIO REAL DE LAS DIMENSIONES DEL LADRILLO SUMINISTRADO ...



... COLOCANOS EN SECO ... Y FIJA EL ESPESOR DE LAS JUNTAS (ENTRE 1 y 1,5 cm) CON UNA GALGA !!




NO UTILIZAR LA PAZETA PARA CORTAR LOS LADRILLOS CARA VISTA..




EXCEPTO EN LOS CASOS EN QUE EL CORTE VENGA PREPARADO DE FÁBRICA.




SE RECOMIENDA LA SIERRA DE DISCO DE DIAMANTE (NO DE CARBÓRUNDO) PARA OBTENER CORTEJ PERFECTOS. SI SE CORTAN LADRILLOS DE DISTINTO COLOR LIMPIAR LA CORTADORA Y EVITAR SIEMPRE QUE EL POLVO DE CORTE ENJUCIE AL RESTO DE LOS LADRILLOS.




PARA HACER LA LLAGA REHUNDIDA USA LA PLETINA CALIBRADA




CON ELLO SE EVITA EL REBOSE DE MORTERO Y SE MEJORA EL ASPECTO DE LA FACHADA.




LA EJECUCIÓN CON LLAGA REHUNDIDA NO IMPLICA PENETRACIÓN DE HUMEDAD POR AGUA DE LLUVIA...



SIEMPRE Y CUANDO TE HAYAS MOJADO ADECUADAMENTE ANTES DE MI COLOCACIÓN



DE ESTE MODO LA ADHERENCIA ENTRE MORTERO Y LADRILLO SERÁ PERFECTA, EVITÁNDOSE LA DESHIDRATACIÓN DEL MORTERO Y POSIBLES FALLOS EN LA UNIÓN DE AMBOS MATERIALES.



LA DOSIFICACIÓN DEL MORTERO DEBERÁ HACERSE EN FUNCIÓN DE LA RESISTENCIA DEL LADRILLO Y DE LA CLASE DE MURO (CERRAMIENTO O MURO DE CARGA). EL MORTERO BASTARDO (CON CAL HIDRAULICA) ES VENTAJOSO Y REALZA LA BELLEZA DE LA FACHADA.



PARA EVITAR LAS "EFLORESCENCIAS", TODOS LOS COMPONENTES DEL MURO (AGUA, ARENA, CEMENTO Y LADRILLO) DEBERÍAN CONTENER LA MÍNIMA CANTIDAD POSIBLE DE SALES SOLUBLES.




CUANDO ENFOQUES CON MORTERO EL TRASDÓS DEL MURO PROCURA DEJAR PASAR 24 HORAS DESDE LA EJECUCIÓN DEL MISMO. DE ESTE MODO SE ROMPE LA CONTINUIDAD CAPILAR, EVITANDO POSIBLES EFLORESCENCIAS DEBIDAS AL ENFOCADO CON MORTERO




NO MOJAR NUNCA LA FÁBRICA DESDE EL INTERIOR, CON EL FIN DE EVITAR EL ARRASTRE DE LAS SALES SOLUBLES DEL MURO HASTA LA CARA VISTA DEL LADRILLO.




CON OBJETO DE EVITAR LA ÁSCENSION CAPILAR DE HUMEDAD POR LOS MUROS EN CONTACTO CON LA CIMENTACIÓN...




... COLOCAR SIEMPRE UNA LÁMINA ANTIHUMEDAD A LO ANCHO DEL MURO Y ENTRE DOS CAPAS DE MORTERO RECIENTE HECHO.




EN EL CASO DE MUROS DE CONTENCIÓN, JARDINERAS, ETC. SE DEBE IMPERMEABILIZAR PERFECTAMENTE EL TRASDÓS DE LA FÁBRICA DE LADRILLO, PUES DE NO HACERLO, EL APORTE CONSTANTE DE SALES SOLUBLES DEL TERRENO PRODUCIRÁ EFLORESCENCIAS AFECTANDO A LA DURABILIDAD.




SE DEBERÁ EVITAR EL EXCESIVO APORTE DE AGUA EN LAS FACHADAS, ASÍ NO SE PRODUCIRÁN EFLORESCENCIAS NI DAÑOS POR HELADICIDAD.




LAS CORONACIONES DE LOS MUROS SIEMPRE DEBEN IR PROTEGIDAS CON ALBARDILLAS CON SU CORRESPONDIENTE GOTERÓN.




ES IMPORTANTE QUITAR EL SOBRENTE DE MORTERO, QUE ES LA CAUSA MAS FRECUENTE DEL ENSUCIAMIENTO DE LA FACHADA, Y POR TANTO UNA OPERACIÓN A REALIZAR CON ESmero.




UNA VEZ EJECUTADAS 6 o 7 HILADAS, ELIMINAR LAS MANCHAS DE MORTERO CON UN ELEMENTO DE LIMPIEZA SECO.




EVITAR EL ENSUCIAMIENTO PRODUCIDO AL FROTAR EN FORMA CIRCULAR.




... EN PAÑOS LARGOS, No olvides situar JUNTAS DE DILATACIÓN, EJECUTADAS Y SELLADAS CORRECTAMENTE, UTILIZANDO EL HERRAJE ADECUADO PARA ATAR LOS DOS TRAMOS DE MURO...



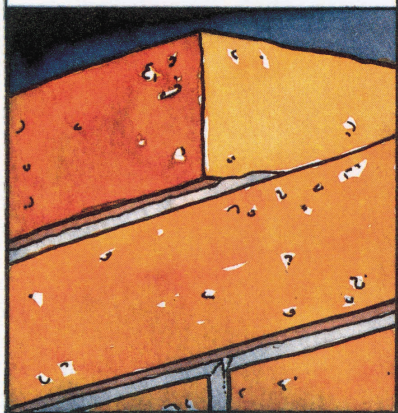
!! EL LLAGUEADO SE HACE EN ASCENDENTE UTILIZANDO UN LLAGVERO !!




ES CONVENIENTE LLAGUEAR PRIMERO LAS JUNTAS VERTICALES, LO QUE PERMITE OBTENER LA HORIZONTAL MAS LIMPIA.






LA JUNTA ES MUY IMPORTANTE




YA QUE REPRESENTA EL 20% DE LA SUPERFICIE VISTA. EVITAR LA VARIACIÓN DE TONO DE LA LLAGA, CUIDANDO LA HOMOGENEIDAD EN LOS COMPONENTES DEL MORTERO.




MEDIANTE EL USO DE COLORANTES ESPECIALES, Y NEUTROS A EFECTOS DE EFLORESCENCIAS, CONSULTAR AL FABRICANTE, SE PUEDEN OBTENER INTERESANTES COMBINACIONES O CONTRASTES DE ACUERDO CON EL COLOR DEL LADRILLO.



EN TIEMPO LLUVIOSO PROTEGER LA PARTE SUPERIOR DE LOS PARAMENTOS DURANTE LA EJECUCIÓN DE LA OBRA, CON EL FIN DE EVITAR LA APARICIÓN DE EFLORESCENCIAS Y MANCHAS DE MORTERO.





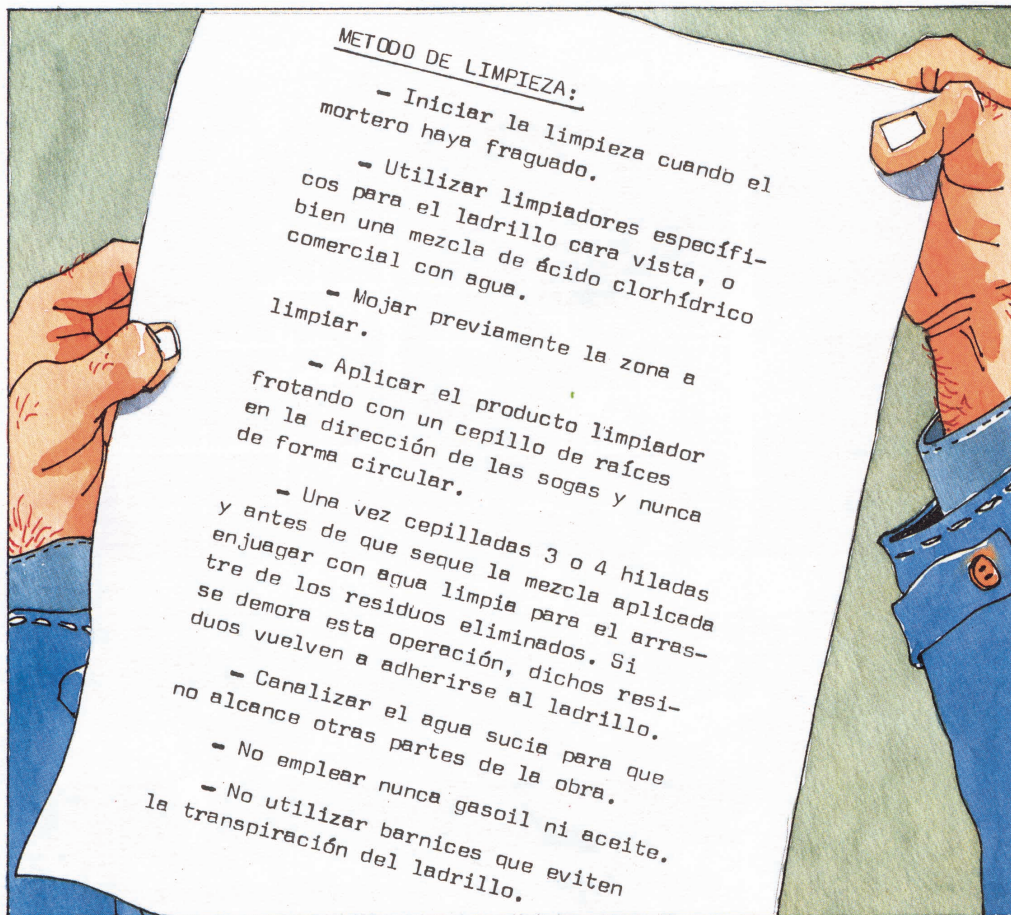

EN TIEMPO CALUROSO, PARA EVITAR LA DESHIDRATACIÓN DEL MORTERO DURANTE SU FRAGUADO, SE DEBE MOJAR CON PRECAUCIÓN EL MURO, EVITANDO SIEMPRE EL EXCESO DE AGUA QUE NO DEBE PENETRAR POR LA CORONACIÓN DE LAS FÁBRICAS INCOMPLETAS, NI POR SU CARA POSTERIOR.




UNA EJECUCIÓN CUIDADA, NO REQUIERE LIMPIAR LA FACHADA AL FINAL DE LA OBRA.



EN ESTOS CASOS LA LIMPIEZA DEBE REALIZARSE CON LOS PRODUCTOS ADECUADOS.



¡¡ SIEMPRE TENDRÁS ALGUIEN A TU LADO PARA SOLUCIONAR CUALQUIER PROBLEMA QUE TE PUEDA SURGIR !!



hispalyt

Ortense, 10 - 2º
28020 MADRID

